

URBAN

La colección URBAN es el fiel reflejo de un carácter dinámico, de aspecto ligero y atractivo, pensado para dar a tu hogar el pequeño toque que le falta.

El modelo URBAN tiene el tamaño ideal para adaptarse a un espacio reducido sin quitarle funcionalidad a sus prestaciones, además de mantener todas las calidades de un mueble de mayor tamaño, como el cierre lento, jaladeras cromadas, acabados en melamina y alto brillo, etc.

Se presenta en un solo tamaño (50 cm de ancho y 39 de fondo), el cual es ideal para los baños de tamaño mediano y relativamente pequeño, ya que se queda a medio camino entre un mueble lavamanos tipo "punto de agua" (45 de ancho y 25 de fondo) y uno de tamaño standard (60 de ancho y 45 de fondo), el cual ya no cabe en algunos baños que se hacen hoy en día.


La colección URBAN ofrece dos acabados: Nogal terracota en melamina texturizada, y blanco en lacado alto brillo. Además viene con dos opciones de estructura: 2 cajones o 2 puertas.

Incluye también un lavabo cerámico integral extraplano y exclusivo de la marca esbaño: el modelo SPIRIT


El CONJUNTO URBAN se compone de lavabo, espejo Y gabinete. El monomando no está incluido.



MUESTRA DE COLORES:



NOGAL TERRACOTA

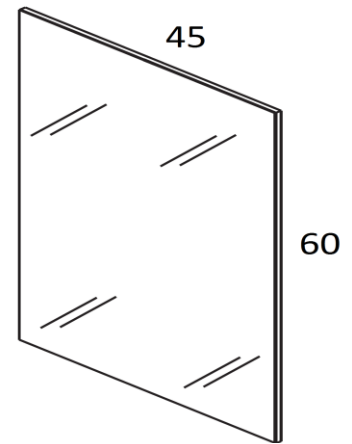


BLANCO BRILLO

CARACTERÍSTICAS TÉCNICAS

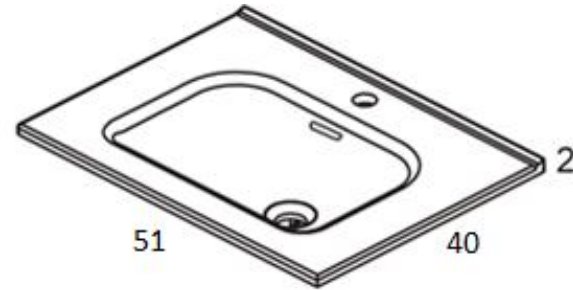
Espejo:

Es una luna de 3mm de grosor con los cantos pulidos sobre un tablero de melamina de 16 mm enchapado por los 4 cantos, con dos colgadores para su sujeción a la pared, 45 cm de ancho y de alto 60 cm.



Lavabo SPIRIT:

Lavabo integral cerámico exclusivo de primera calidad con tres perforaciones en total, una en la parte trasera para la colocación de un grifo tipo monomando, otra abajo para la contra y una última para el rebosadero. El ancho es de 51 cm, fondo de 40 cm, 1.5 cm de grosor en la parte superior y 14.5 cm de profundidad.



Mueble:

El mueble en sí o lo que es el gabinete viene empotrado gracias a 2 colgadores que hacen muy sencilla la instalación.

La primera versión del mueble se compone de dos puertas con dos bisagras alemanas Hettich cada una y un dispositivo Silent System, el cual permite que las puertas se cierren con una pequeña frenada y de forma suave cuando son empujadas, además el dispositivo es regulable, lo que permite adaptarlo a cada gusto. En el interior del gabinete hay una repisa para repartir mejor los productos.

En su segunda versión el mueble trae 2 cajones con correderas alemanas Hettich ocultas y de cierre lento, las cuales permiten que los cajones se cierren con una pequeña frenada y de forma suave cuando son empujados, además son más resistentes y fijan mucho mejor el cajón. La capacidad de carga es de 25 kg por cajón.

El material del mueble es un tablero de MDP con terminado melamínico por ambos lados, de 16 mm, de importación. Viene enchapado por todos los cantos para aislarlo de la humedad del ambiente. Las medidas son: 49.5 cm de ancho, 39 cm de fondo y 50 cm de alto.

Las jaladeras también son europeas y están fabricadas en metal cromado.

