

CONFORT

La colección CONFORT tiene un estilo moderno y elegante, con jaladeras metálicas cromadas de diseño, las cuales son ergonómicas y de fácil apertura. La idea de esta colección es ofrecer espacios más amplios y útiles a través de sus dos cajones con sistema de cierre lento y su puerta con sistema soft close regulable con una repisa central. Al ser un mueble que llega hasta al suelo con sus patas, también regulables, se consigue un mayor espacio dentro del mismo, lo que le hace tener una gran funcionalidad.

La colección CONFORT ofrece dos acabados: Roble Dakar en melamina texturizada, y blanco en lacado alto brillo, y está disponible tanto en 60 como en 80 cm de ancho.

Además incluye un lavabo cerámico integral extraplano y exclusivo de la marca esbaño: el modelo ORBIS

Se puede complementar el mueble con la TORRE CONFORT, la cual viene en los mismos acabados que el mueble principal y también dispone de las mismas jaladeras, que hacen una combinación perfecta, proporcionando un espacio adicional de gran armonía y elegancia a tu baño.


El CONJUNTO CONFORT se compone de lavabo, espejo y gabinete. El monomando no está incluido, y la Torre se vende por separado.



MUESTRA DE COLORES:



ROBLE DAKAR

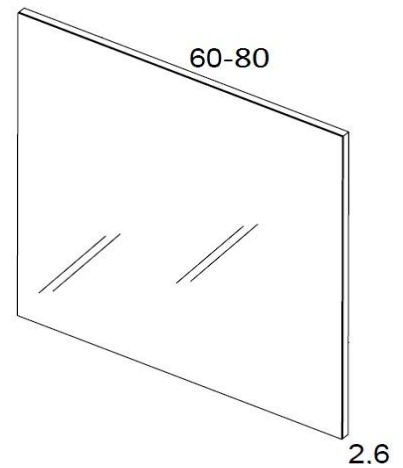


BLANCO BRILLO

CARACTERÍSTICAS TÉCNICAS

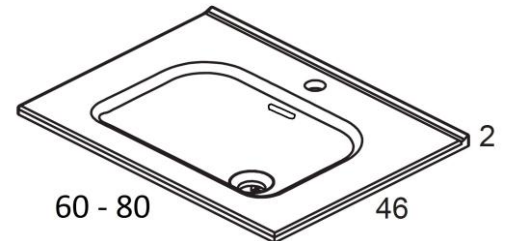
Espejo:

Es una luna de 3mm de grosor con los cantos pulidos sobre un tablero de melamina de 16 mm enchapado por los 4 cantos, con dos colgadores para su sujeción a la pared, 60 cm u 80 cm de ancho y de alto 70 cm.



Lavabo ORBIS:

Lavabo integral cerámico exclusivo de primera calidad con tres perforaciones en total, una en la parte trasera para la colocación de un grifo tipo monomando, otra abajo para la contacanasta y una última para el rebosadero. El ancho es de 61 cm u 81 cm, fondo de 46 cm, 1.5 cm de grosor en la parte superior y 14.5 cm de profundidad.

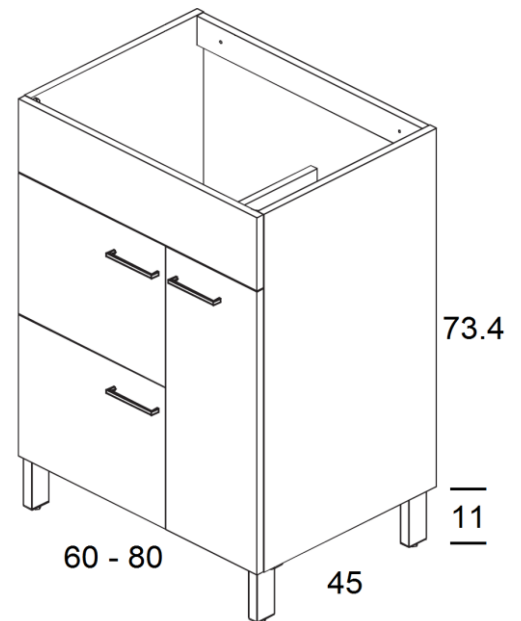


Mueble:

El mueble va al suelo gracias a 4 patas. Se compone de una puerta con bisagras alemanas con cierre lento regulable, que permiten que la misma se cierre de forma suave al empujarla de golpe para cerrarla. Posee una repisa en el centro para colocar más objetos. También tiene 2 amplios cajones, todos con herrajes alemanes de cierre lento.

El material del mueble es un tablero de MDP con terminado melamínico por ambos lados, de 16 mm, de importación. Viene enchapado por todos los cantos para aislarlo de la humedad del ambiente. Las medidas son: 59.5 y 79.5 cm de ancho, 45 cm de fondo y 84.5 cm de alto (contando las patas).

Las jaladeras son metálicas y cromadas, al igual que las patas, las cuales además son regulables, lo que permite que el mueble quede en línea y bien fijado incluso en suelos que no están totalmente planos.



Torre auxiliar:

La torre va colgada en la pared gracias a sus colgadores traseros. Se compone de dos puertas con herrajes alemanes de cierre lento regulable, que permiten que las mismas se cierren de forma suave al empujarlas de golpe para cerrarlas. Posee 3 repisas en el interior para colocar más objetos.

El material de la torre es el mismo que el del mueble tanto, al igual que las jaladeras, y también viene enchapado por todos los cantos para aislarlo de la humedad del ambiente. Las medidas son: 30 cm de ancho, 24 cm de fondo y 150 cm de alto.

